

Prek

Klimarapport 2022



Klimarapport 2022

Prek

Denne rapporten inneholder resultatene av klimaregnskapet til Prek i 2022.

Om Prek

Kommunikasjonsbyrå med kvalitet og bredde.

Prek signaliserer et ambisiøst selskap, der media, teknologi, kunderelasjoner og historiefortelling går hånd i hånd.

I dag består Prek av [en bunnsolid og kompetent gjeng](#) med beina trygt plantet i Nedre Glomma-regionen, med Norden – og stadig større områder – som nedslagsfelt.

Fundamentet av [tjenester](#) har blitt bygd gjennom flere år, byrået har utviklet seg betydelig de siste årene, spesielt innen digital annonsering, innholdsmarkedsføring, netthandel og videoproduksjon.

Dette er vekstområder som har blitt en viktig del av vår samlede virksomhet og som supplerer de tradisjonelle byråtjenestene; design, utvikling av nettsider/apper, strategi og kreativitet.

Historien – [og mange trofaste kunder](#) – har vi med oss i bagasjen i det vi rigger oss for fremtiden.

Hva ligger bak et klimaregnskap?

Klimaregnskapet er en sammenstilling og oppsummering av alle bidrag til virksomhetens totale klimafotavtrykk oppgitt i CO₂-ekvivalenter.

Klimaregnskapet dekker alle klimagasser og bidrag til det totale fotavtrykket, både indirekte og direkte utslipp. Klimagassene utgjør CO₂, CH₄, N₂O, SF₆, HFC, og PFC.

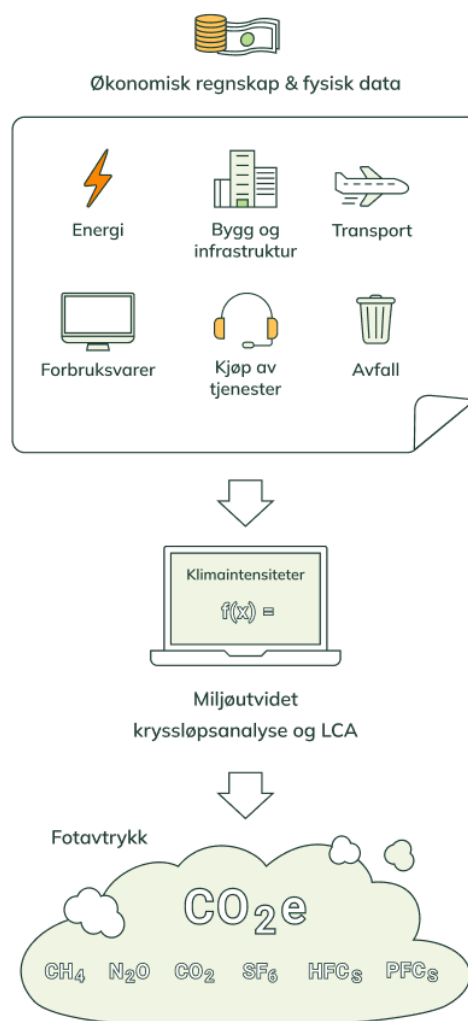
Om CO₂-ekvivalenter

Alle verdier er gitt i tonn CO₂-ekvivalenter. Bidrag til global oppvarming av ulike klimagasser omregnes til karbondioksid-verdier (CO₂). På denne måten, kan vi sammenligne utslipp av gasser som metan (CH₄) og lystgass (N₂O), som har svært forskjellig oppvarmingseffekt, fordi de får samme enhet (CO₂e).

Hvordan beregner Klimakost bidrag?

Bak Klimakost ligger Klimakost-modellen, en modell for beregning av det totale klimafotavtrykk basert på en kombinasjon av økonomisk regnskapsdata (miljøutvidet kryssløpsanalyse) og livsløpsbaserte data (LCA) på utvalgte innsatsfaktorer. Modellen tar hensyn til ulike klimagasser og deres ulike innvirkning på drivhuseffekten gjennom å bruke bidragsspesifikke klimaintensiteter (omregningsfaktorer).

Virksomheten henter data om deres bidrag til fotavtrykket fra deres økonomiske regnskap. Dette berikes videre med fysiske data som mengder og volum av forbrukt energi (kWh), varer/råvarer (stk/kg), ressurser (kg), avfall (kg), bygningsareal (m²), osv. Bidragene kobles så mot et bibliotek med kvalitetssikrede klimaintensiteter, som tar høyde for bidragets mulige kombinasjon av klimagasser. Klimaintensitetene fungerer som omregningsfaktorer og summerer ut bidrag i tonn CO₂-ekvivalenter.



Nøkkeltall for 2022

Nøkkeltall legger grunnlag for beregning av klimaregnskapet sammenlignet mot bransjesnitt.

Omsetning

12 300 000 NOK

Årsverk

5

Vare og driftskostnader

9 327 840 NOK

Lønns- og personalkostnader

4 450 495 NOK

Klimaregnskap for 2022

Totalt utslipp

 14 tonn CO₂e

Per årsverk

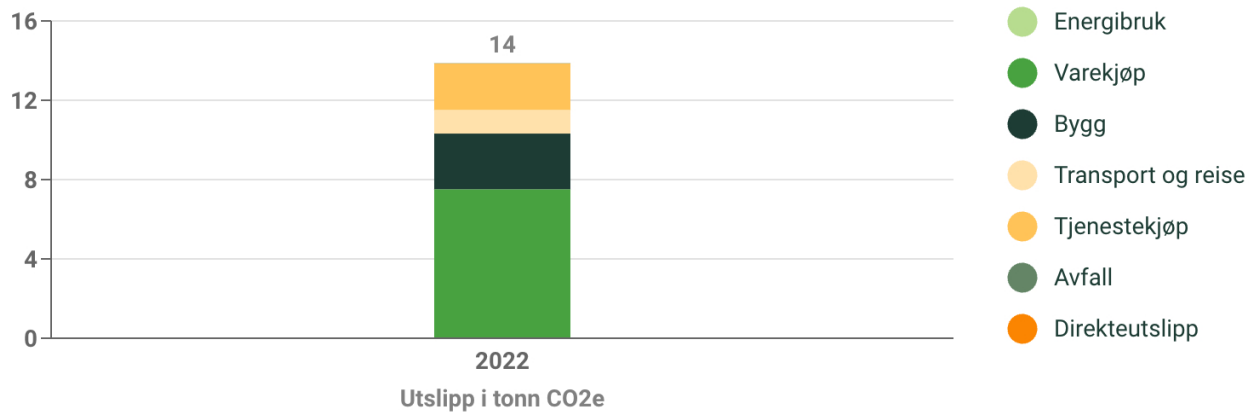
 2,775 tonn CO₂e

Per omsetning (MNOK)

 1,1 tonn CO₂e

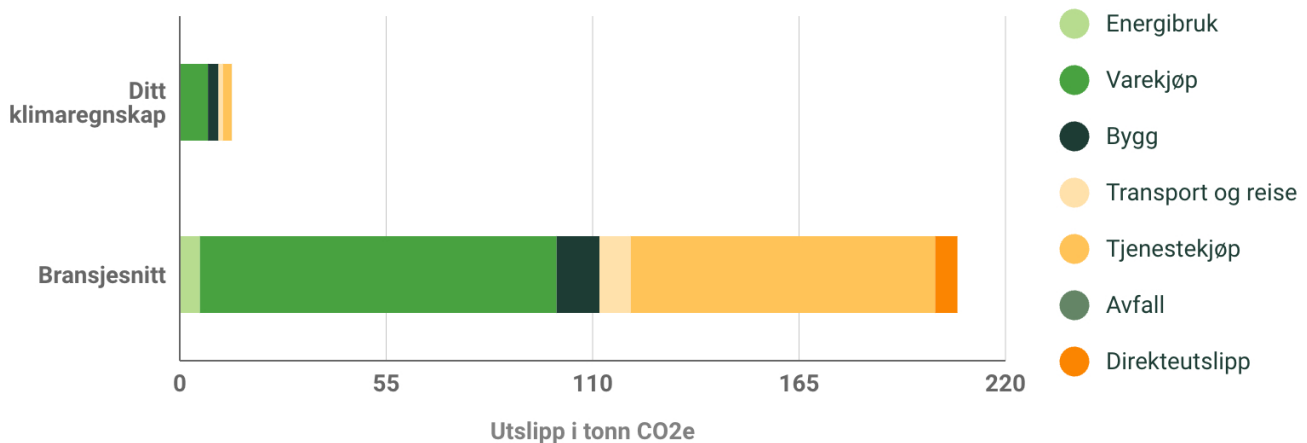
Utslipp over tid

Denne figuren illustrerer hvordan klimaregnskapet til Prek har utviklet seg over tid.



Klimaregnskap sammenlignet mot bransjesnittet

Denne figuren illustrerer klimaregnskapet til Prek sammenlignet mot bransjesnittet.

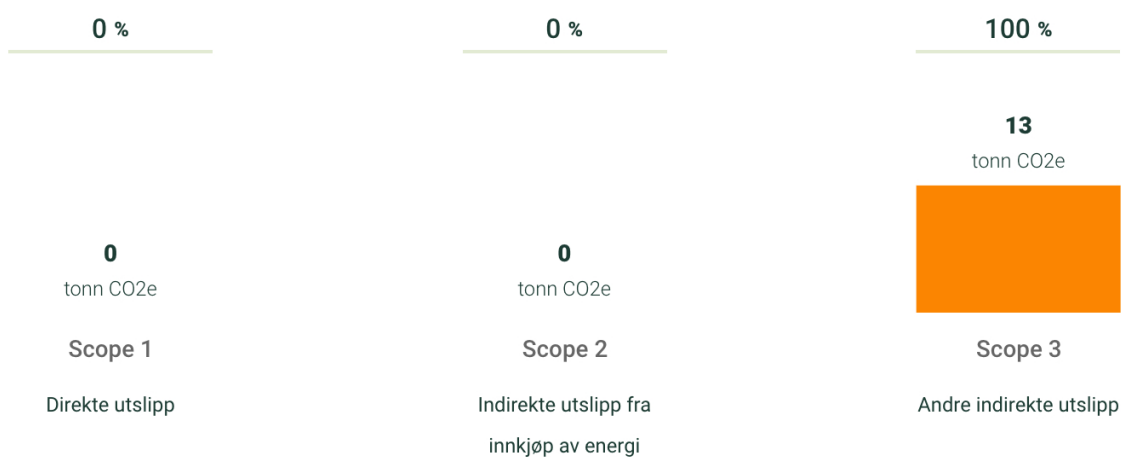


Klimafotavtrykk i 2022

Disse figurene illustrerer et mer nyansert bilde av Prek sitt klimafotavtrykk for 2022.

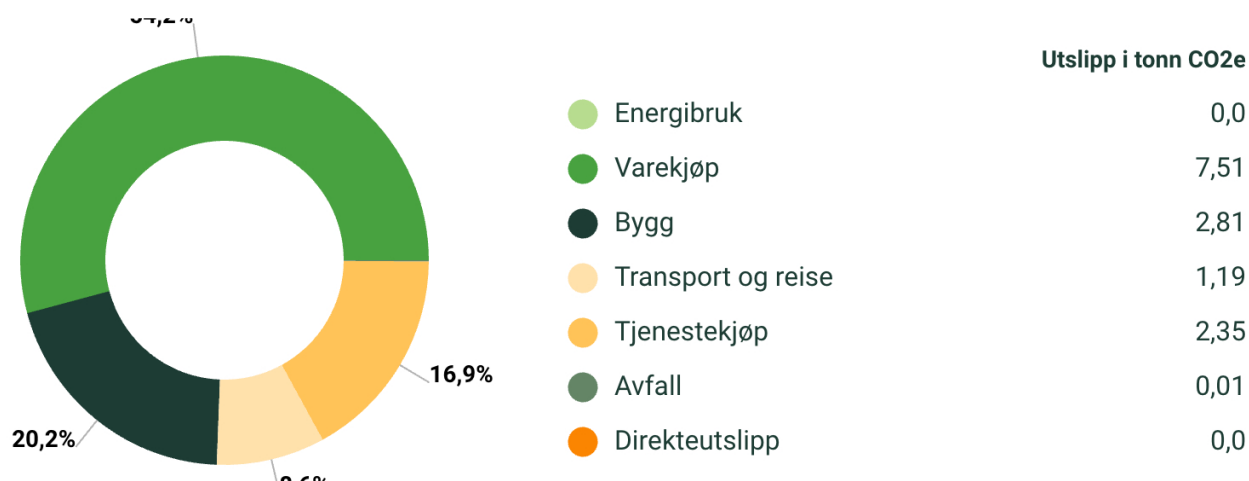
Utslipp per scope

Denne figuren illustrerer klimafotavtrykket til Prek fordelt på scope 1, 2, og 3.



Utslipp per kategori

Denne figuren illustrerer klimafotavtrykket til Prek fordelt på hovedkategorier.



Største bidrag i 2022

Bidrag	tonn CO2e	Totalt utslipp
1. NS Kontoplan samlekategori - Leie lokaler	3	19%
2. NS Kontoplan samlekategori - Leie maskiner og inventar	3	19%
3. NS Kontoplan samlekategori - Inventar, verktøy og driftsmateriell	2	11%
4. NS Kontoplan samlekategori - Andre driftsmidler	2	11%
5. NS Kontoplan samlekategori - Revisjon, regnskap og datatjenester	1	10%
6. NS Kontoplan samlekategori - Datautstyr	1	7%
7. Kjøregodtgjørelse - Elbiler	1	6%
8. NS Kontoplan samlekategori - Salg og reklamekostnader	1	4%
9. NS Kontoplan samlekategori - Kontingenter og gaver	0	3%
10. NS Kontoplan samlekategori - Tele, post og datakommunikasjon	0	3%